

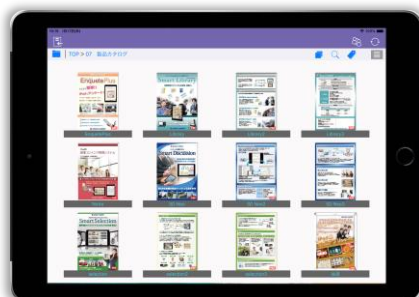
コンテンツ管理システム

スマートライブラリー

Smart Library

Version 7

営業資料やカタログ、マニュアルの管理・閲覧に！



KISSEI COMTEC

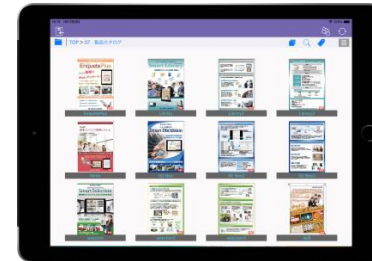
Smart Library とは



登録



コンテンツ閲覧（クライアント端末）



iPadの場合

配信



Windows10の場合

製品カタログやマニュアル、動画・画像等のデジタルファイルをサーバで一元管理、クライアント端末に配信し、快適なファイル閲覧を実現します。

利用シーン

営業・商談における製品説明に

ボタンひとつで最新の営業カタログをクライアント端末に配信。
大量の製品カタログも、クライアント端末1台で持ち運び可能になります。
写真や動画ファイルの活用で製品の訴求力も格段にUPします。




現場での図面・マニュアル参照に

マニュアルや作業手順書を現場に持ち運ぶ作業員の負担を軽減。
緊急メンテナンス時にも印刷の時間を要することなく現場へ直行。
紙の作業手順書では閲覧しにくい暗所などでもクライアント端末なら
問題ありません。



社内文書の共有・一元管理に

営業報告や規程なども、安心してクライアント端末で持ち運ぶことができます。
ファイルの差し替え時もボタン一つで端末に配信できますので、いつでも
どこでも最新のファイル閲覧が可能です。



3つの特長

1. 簡単操作でファイル登録・端末へ配信

ファイル登録はWebブラウザ画面にドラッグ&ドロップするだけの簡単操作。クライアント端末は、いつでもどこでも最新ファイルをボタン1つでダウンロードすることができます。



2. 充実したファイル検索機能

価格、スペックなど複数の検索条件を指定しファイルを絞り込む機能や、全てのPDF文書に全文検索を実行する機能など、大量のファイルから、必要なファイルだけを素早く抽出できる充実した検索機能をご用意。



3. 機密性の高いファイルを安全に管理

クライアント端末に配信したファイルは暗号化。
ファイルの機密性に応じて、時限消去や閲覧有効期限を設定可能です。
万が一端末を紛失した際も、遠隔操作でデータを強制消去させます。

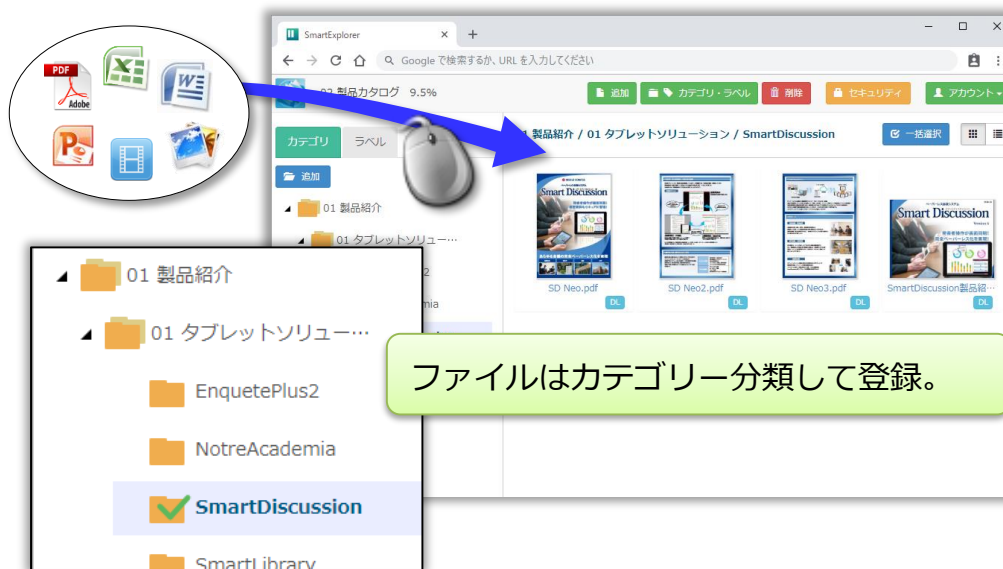


ファイル登録～クライアント端末のファイル更新

✔ 簡単操作でファイル登録

ファイル登録は、Webブラウザ画面にファイルをドラッグ&ドロップするだけの簡単操作。

Office (Word, PowerPoint, Excel) 文書はPDFに自動変換してサーバーシステムに登録。



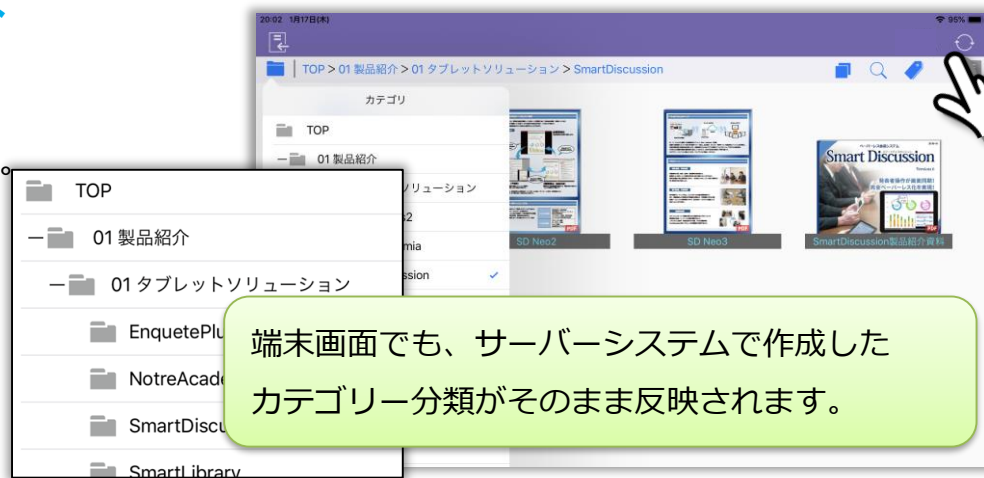
✔ ボタン1つでクライアント端末には常に最新ファイル

ワンタッチでクライアント端末のファイルを更新。前回ダウンロードからの差分ファイルのみ自動更新するので、更新漏れがありません。

ボタンをタップするだけ



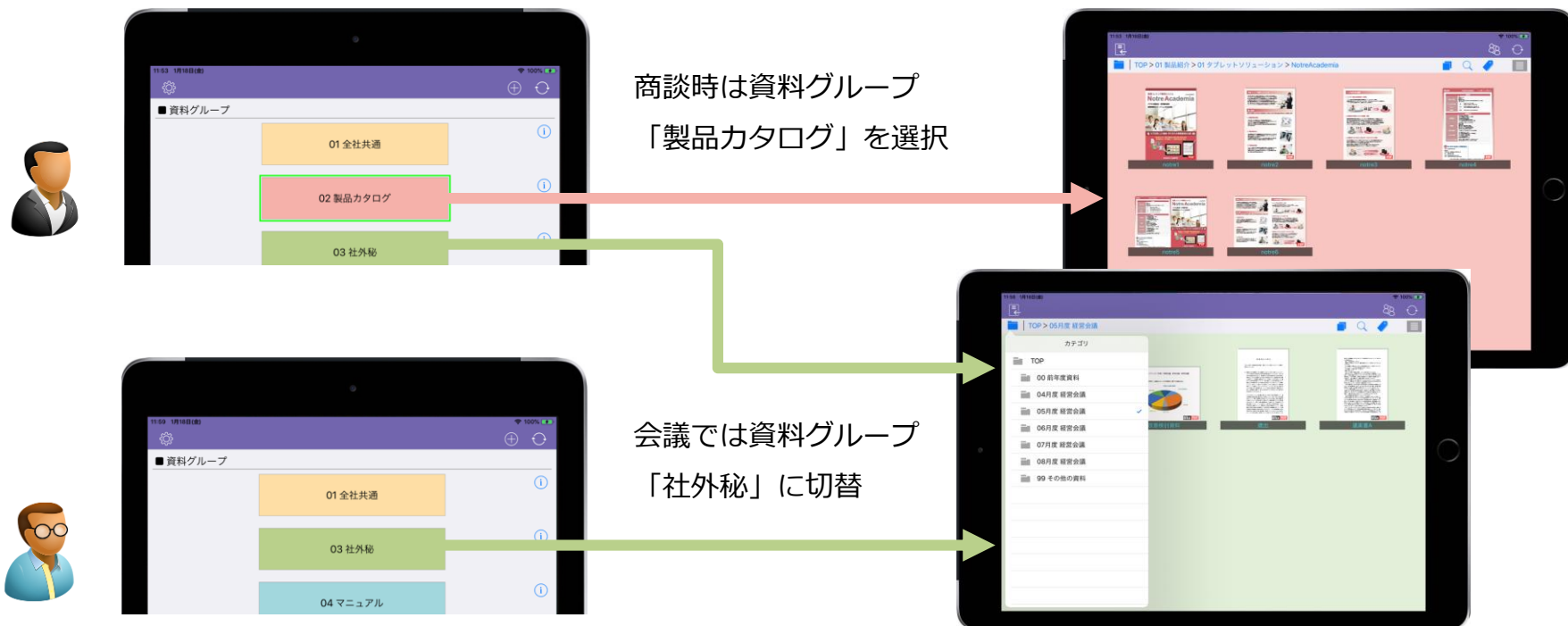
端末画面でも、サーバーシステムで作成したカテゴリ分類がそのまま反映されます。



資料グループの切替え機能

✔ 利用シーンに応じて表示画面を変更 ～「資料グループ」切替え機能～

SmartLibraryは、サーバーシステム内に複数の「資料グループ」を作成することができます。クライアント端末では選択中の「資料グループ」内に作成したカテゴリー（フォルダー一覧）とファイルのみが表示されるので、商談時や社内利用時など、利用シーンごとに分類されたファイルのみを表示させることが可能です。



資料グループごとに設定されるID・パスワードもしくはユーザー単位で、どの資料グループにアクセス可能かをコントロールすることができます。

ファイル検索機能（キーワード検索）

✓ 複数キーワードでファイルを絞り込み ～ラベル検索機能～

サーバーシステムでファイルごとに価格、スペックなど任意の「ラベル」を設定しておけば、クライアント端末ではカテゴリー（フォルダ）分類とは別の軸で、条件に合致するファイルを全カテゴリーの中から横断的に絞り込み検索することができます。

お客様の要望を聞きながら条件に沿った製品資料を絞り込むなど、営業シーンで大いに活用いただける機能です。

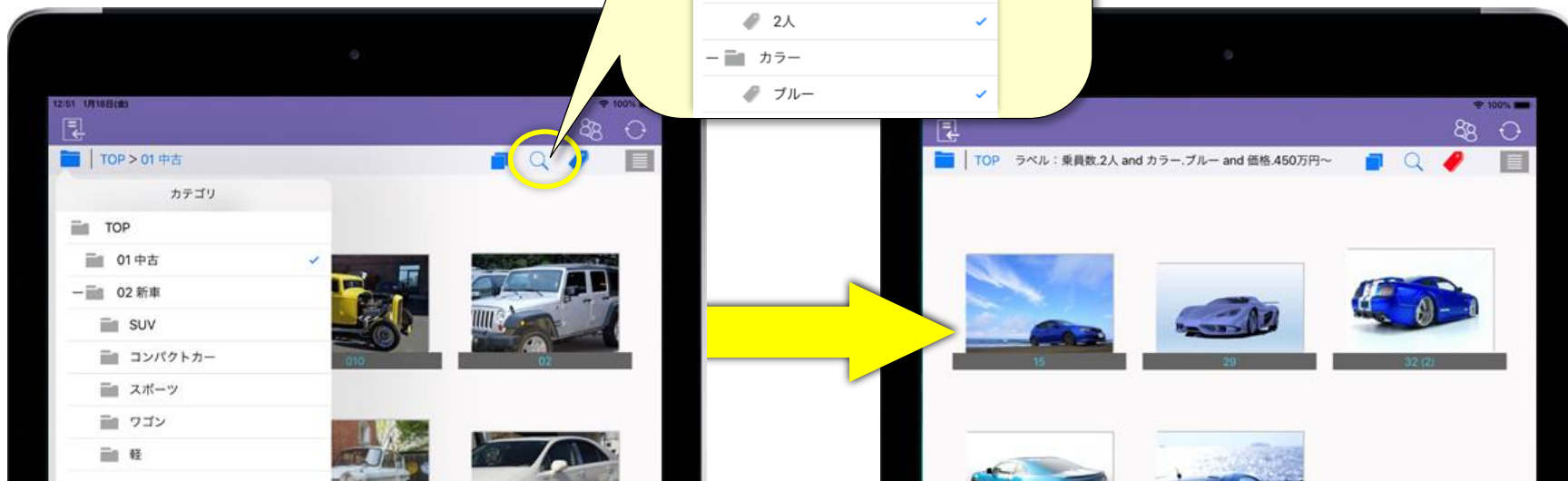
絞り込み条件（ラベル）を選択

ラベル

抽出方法 AND OR 選択解除

- 価格 450万円～ ✓
- 乗員数 2人 ✓
- カラー ブルー ✓

検索条件に合致する
ファイルを抽出



ファイル検索機能（全文検索）

 **指定語句を含む文書を瞬時に検出** ～全ファイル横断超高速PDF全文検索～

クライアント端末内の全てのPDFファイルに対し、全文検索を実行します。

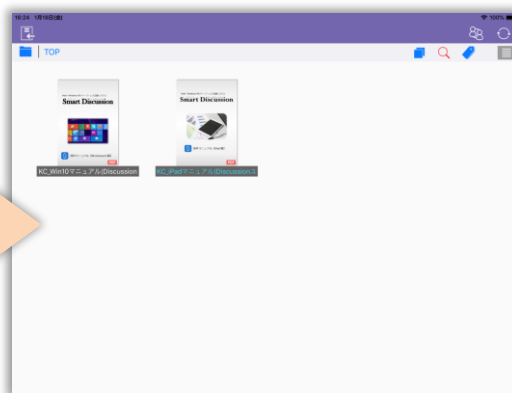
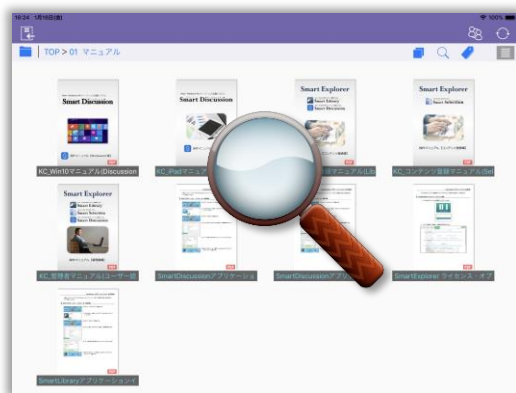
独自開発した高速検索エンジンにより、大量ページにおよぶ複数の文書から、指定した語句を含む文書をわずか数秒で探し出すことができます。作業マニュアル、規程文書などを扱うシーンで効果的に活用いただけます。



① 検索文字列入力

② 該当ファイル抽出

③ 該当ページ表示



快適・便利なファイル閲覧機能

✓ ファイルの閲覧機能も充実

当社独自の高速表示エンジンにより、大量のファイルも快適な高速表示を実現。

商談時におけるプレゼンテーションや、膨大な分量のマニュアル閲覧など、様々なシーンで快適なファイル閲覧ができる便利な機能をご用意しております。


オフライン資料閲覧



HTML5対応



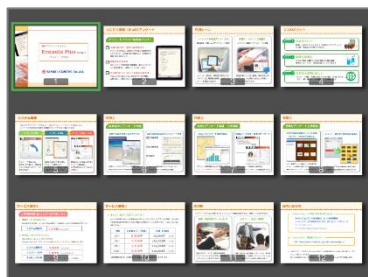
動画/画像表示



プレゼンモード



全ページ一覧表示



閲覧履歴/お気に入り



メモ記入/保存



メール添付/印刷



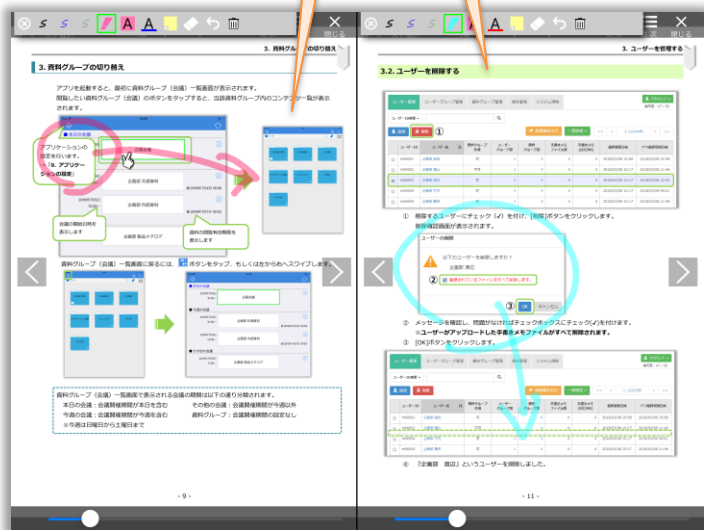
資料の並列表示

1画面で異なる2つの資料を閲覧

クライアント端末の画面上に2つの資料を並列表示させることが可能です。

新旧資料の改定箇所の確認、提案書と別紙の補足資料を閲覧、機器の動作確認ムービーと当該機器の操作マニュアルを同時に表示し確認する等、様々なシーンで活用いただける機能です。

各資料で、ページ送りやメモ書きを
独立して操作可能です。



動画や画像も並列表示する
ことができます。



コンテンツ管理機能

✓ ファイルの機密性に応じたきめ細かなセキュリティ設定

クライアント端末にダウンロードしたファイルは暗号化して保存すると共にアプリ起動時のパスワード認証や時限消去設定、緊急時の遠隔消去機能により万全のセキュリティ対策を実施。他にも、コンテンツグループや個別ファイル単位で閲覧有効期限設定、印刷やメール送信可否の設定など、ファイルの機密性に応じてきめ細かなセキュリティ設定が可能です。

	個別設定	基本設定
個別の設定を利用する	<input checked="" type="checkbox"/>	
メールの送信	許可 禁止	許可
AirPrint(印刷)の利用	許可 禁止	許可
他のアプリで開く	許可 禁止	許可
メモファイルの保存	許可 禁止	許可
メモファイルのアップロード	許可 禁止	許可
有効期限 開始	2016/07/01 00:00	
終了	2016/08/31 18:00	

✓ 「いつ？」 「誰が？」 「どのファイルを？」 ～コンテンツアクセスログ集計～

サーバーシステムでは、端末ごと、ファイルごとに閲覧状況を確認することができます。ファイルの閲覧頻度を把握することで、営業活動の分析や製品資料の品質向上など、マーケティングツールとして活用いただけます。

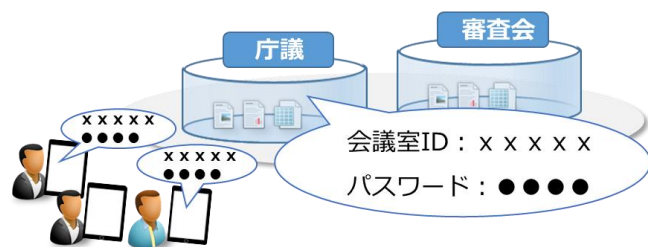


期日や端末の条件指定検索や集計結果の印刷、CSV出力が可能です。

選べる認証モード

SmartLibraryのアクセス権管理方法は、一般的な「ユーザー認証方式」の他に、サーバー管理者に負担をかけずにシステム運用可能な「資料グループ認証方式」という独自の認証方式があります。
クライアント端末管理方法や会議の運用スタイルに応じて最適なプランを選択いただけます。

資料グループ認証



資料グループに共通のログイン用ID、パスワードを設定する方式です。
資料グループ単位の共用ID・パスワードを、利用者に通知することでアクセス制御を行います。

ユーザー情報の登録やメンテナンスが不要なので、サーバー管理者に負担をかけずにシステムをご利用いただけます。

ユーザー認証



システムにユーザー情報を登録する、一般的な認証方式です。
資料グループへのユーザーアクセスを、システムで一元管理します。
クライアント端末を個人配布したり、1人が多数の資料グループを利用する比較的大規模なご利用時にお勧めの認証方式です。

機能一覧-1

認証方式	資料グループ認証モード ユーザー認証モード
ファイル閲覧機能	PDFビューア機能（ページ一覧表示） ポインタ表示（PDF、画像、動画対応） ファイル一覧のサムネイル・リスト表示切り替え機能 背景画像の変更 ファイルリンク機能 Officeファイルの外部アプリ連携機能
ファイル分類・検索機能	履歴一覧表示/お気に入り管理機能 ファイル検索機能（ラベル検索、ファイル名検索） PDF検索機能（全文検索、目次表示、横断検索） カテゴリの階層構造化
手書きメモ機能	PDF・画像ファイルへの手書き/テキストメモ記入保存機能 メモ記入ファイルのサーバアップロード/ダウンロード機能 （メモ記入ファイルは、元のファイル形式のままダウンロード可能です）

機能一覧-2

セキュリティ設定

端末毎のアクセス可否設定
クライアント端末保存データの暗号化
アプリ起動時のパスコードロック
コンテンツグループ切替時のパスワード認証
コンテンツグループの有効期限設定
ファイルの外部アプリ連携可否設定
ファイルの印刷、メール送信可否設定
ファイルの閲覧有効期限設定
有効期限経過時のファイル自動消去
端末紛失時の遠隔消去コマンド発行

オプション機能

Office文書PDF変換
AD連携（ユーザー認証モードご利用時のみ）

動作環境

対応ファイル形式	PDF 動画 (MP4、M4V) 音声 (MP3) 静止画 (jpeg、png) HTMLコンテンツ Microsoft Word/PowerPoint/Excel (PDF変換に自動変換)	
サーバー (オンプレミス導入時)	OS	OS: Windows Server 2016、2019、2022 推奨: メモリ8GB以上、CPU Xeon E3以上 (2016年発売モデル以降)
クライアント端末	iOS (iPadOS) 11以上 推奨: 2015年発売モデル以降	
	Windows11、Windows10 Fall Creators Update(1709)以降 推奨: CPU Corei3(第8世代以降)以上、メモリ4GB以上	
ブラウザ版 (Android)	ブラウザ: Google Chrome、メモリ4GB以上 ※ ブラウザー版は一部機能制限があります	
管理用パソコン (資料登録/管理用)	ブラウザ	Google Chrome / Internet Explorer11以上

評価版について

SmartLibraryの導入をご検討中のお客様向けに、30日間の無償評価環境をご提供します。

Step 1 評価環境のお申込み

弊社Webサイトのお申込フォームに必須事項をご入力の上、お申込みください。

URL : https://support.kicnet.co.jp/support/mobile/sl_trial_request.jsp?pdt=sl

Step 2 評価環境の発行

お申込み受付完了後、3営業日以内に評価環境の情報をご連絡します。

Step 3 アプリ「SmartLibrary」のインストール（無償）

iPad用アプリはApp Store、Windows用アプリはWindowsストアより、専用アプリをインストールしてください。

※ご注意※

- ・評価環境のご利用は、1社1回のみのお申込みでお願いします。
- ・同種製品を開発されている企業様からのお申込みはご遠慮頂いております。

会社概要・お問い合わせ先

社名	キッセイコムテック株式会社
代表者	代表取締役会長（CEO） 神澤 鋭二 代表取締役社長（COO） 城取 学
設立	1985年4月1日
資本金	3億3千4百万円
社員数	361名
年商	95億6千2百万円（2022年3月期）
本社	長野県松本市和田4010番10
事業拠点	東京事業所（東京都豊島区）、ロジスティクスセンター（東京都） 北海道営業所（札幌）、中日本営業所（名古屋）西日本営業所（大阪）、九州営業所（福岡）
事業内容	システム開発、システム運用、情報機器レンタル
公的資格	国際規格ISO27001、ISO9001、ISO20000、ISO14001認証取得
関係会社	キッセイ薬品工業株式会社



お問い合わせは...

キッセイコムテック株式会社

【松本本社】 〒390-1293 長野県松本市和田4010-10 tel.0263-40-1122

【東京事業所】 〒170-0005 東京都豊島区南大塚3-32-1 tel.03-5979-6222

E-mail : smart@comtec.kicnet.co.jp